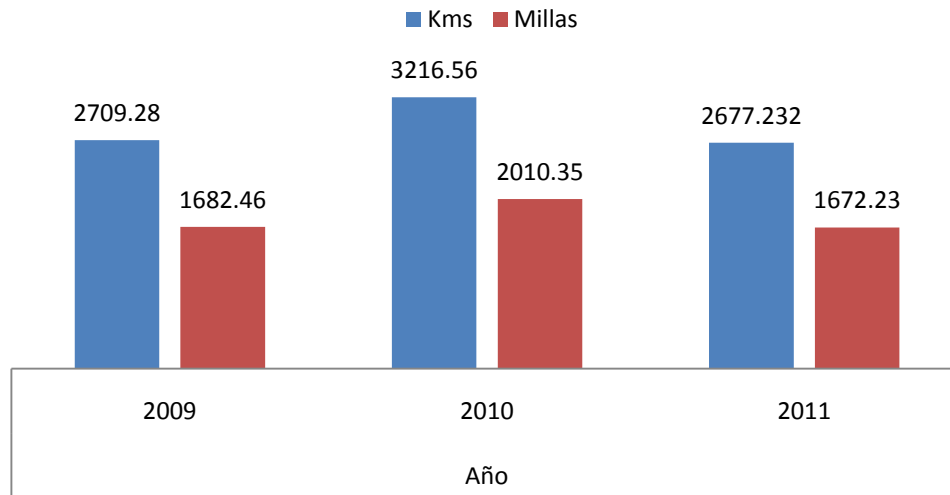
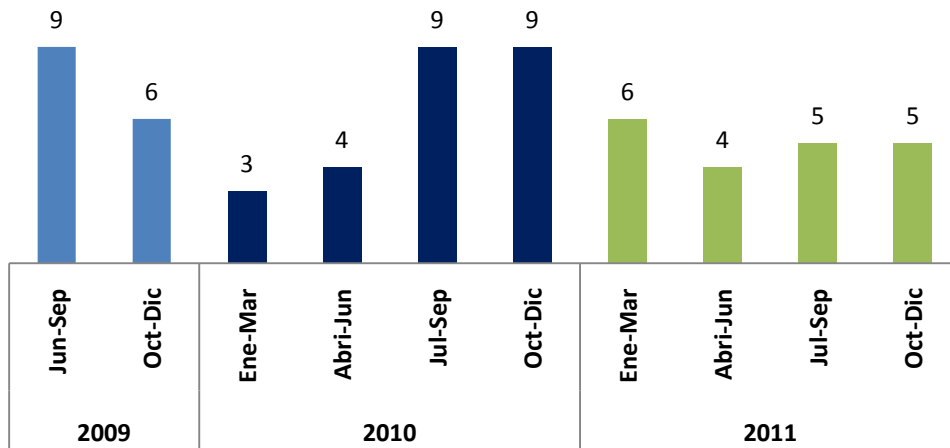


ESTADÍSTICAS OC - POR AÑO												
Año	Fecha (d / m / a)	Duración (días)	Horas recorridas			Millas	Km recorridos			Lugares visitados	Denuncia/ Ilícito	Acción de la Autoridad
			Total	Día	Noche		Total	Día	Noche			
inicio oc	22 de Junio de 2009	3	18	18		105.52	169.92	169.92		La Costa, San José, E. Santo	si	si
	14 de Julio de 2009	3	27	17	10	158.28	254.88	160.48	94.40	El Saltillo, Pta. Arenas	si	no
	23 de Julio de 2009	3	18	9	9	105.52	169.92	84.96	84.96	E. santo, Boca de Álamo	si	no
	1 de Agosto de 2009	2	11	5	6	64.48	103.84	47.20	56.64	E. Santo, Las Cruces		
	12 de Agosto de 2009	4	21	19	2	123.11	198.24	179.36	18.88	La Costa, San José,	si	si
	16 de Agosto de 2009	2	26	13	13	152.42	245.44	122.72		E. Santo	si	no
	26 de Agosto de 2009	2	16	5	11	93.80	151.04	47.20	103.84	E. Santo, Las Cruces	si	no
	16 de Septiembre de 2009	3	27	15	12	158.28	254.88	141.60	113.28	E. Santo, Pta. Perico		
	22 de Septiembre de 2009	2	22	13	9	128.97	207.68	122.72	84.96	Cerralvo, E. Santo		
	26 de Octubre de 2009	3	19	14	5	111.38	179.36	132.16	47.20	San José, E. Santo		
	5 de Noviembre de 2009	3	18	12	6	105.52	169.92	113.28	56.64	La Costa, Las Cruces		
	12 de Noviembre de 2009	3	22	14	8	128.97	207.68	132.16	75.52	El Sargento, E. Santo		
19 de Noviembre de 2009	2	10	10		58.62	94.40	94.40		Balandra, E. Santo	si	no	
26 de Noviembre de 2009	3	21	16	5	123.11	198.24	151.04	47.20	E. Santo, La Costa	si	no	
22 de Diciembre de 2009	2	11	7	4	64.48	103.84	66.08	37.76	E. Santo			
<b>2009</b>	<b>15 recorridos</b>	<b>40</b>	<b>287</b>	<b>187</b>	<b>100</b>	<b>1682.46</b>	<b>2709.28</b>	<b>1765.28</b>	<b>944.00</b>		<b>8</b>	<b>2</b>
ocspot	18 de Enero de 2010	2	21	14	7	122.90	196.64	132.16	64.48	E. Santo		
	26 de Febrero de 2010	2	27	17	10	158.00	252.80	160.48	92.32	E. Santo		
	11 de Marzo de 2010	1	5	1	4	59.00	94.40	70.20	24.20	Balandra, Pta coyote, El Rosario	si	no
	19 de Mayo de 2010	2	12	8	4	75.80	121.28	75.52	45.76		si	si
	25 de Mayo de 2010	2	24	17	7	185.40	296.64	160.48	136.16	C. San Lorenzo-la Reina	si	no
	9 de Junio de 2010	3	23	15	8	134.60	215.36	141.60	73.76	Sn. José-Esp. Santo		
	23 de Junio de 2010	2	12	11	1	70.20	112.32	50.80	61.52	E. Santo	si	no
	6 de Julio de 2010	2	21	11	10	122.90	196.64	103.84	92.80	Pta. Arenas, San José		
	12 de Julio de 2010	1	3	3		17.60	28.16	28.16		San Juan de la Costa		
	14 de Julio de 2010	2	24	11	13	140.50	224.80	103.84	120.96	E. Santo- El rosario		
	26 de Julio de 2010	2	15	7	8	87.80	140.48	66.08	74.40	San José- San Evaristo	si	no
	10 de Agosto de 2010	1	6	6		50.80	81.28	81.28		E. Santo		
25 de Agosto de 2010	1	5	5		36.80	58.88	58.88		La Cruces			
2 de Septiembre de 2010	2	20	15	5	90.80	145.28	108.96	36.32	E. Santo			
14 de Septiembre de 2010	2	26	18	8	124.00	198.40	137.35	61.04	El Saltillo			
29 de Septiembre de 2010	2	25	15	10	169.50	271.20	162.72	108.48	E. Santo- Boca de Álamo	si	si	
16 de Octubre de 2010	1	12	12		31.00	49.60	49.60		Bahía de La Paz			
22 de Octubre de 2010	1	8	8		71.50	114.40	114.40		E. Santo			
26 de Octubre de 2010	3	37	25	12	203.50	325.60	219.97	105.62	Sn. José- E. Santo			
7 de Noviembre de 2010	1	7	7		11.00	17.60	17.60		Cd. De La Paz	si	si	
15 de Noviembre de 2010	1	5	5		10.50	16.80	16.80		Cd. De La Paz			
24 de Noviembre de 2010	1	4	4		12.25	19.60	19.60		Cd. De La Paz	si	si	
11 de Diciembre de 2010	1	4	4		6.00	9.60	9.60		Cd. De La Paz	si	si	
15 de Diciembre de 2010	1	3	3		13.00	20.80	20.80		Cd. De La Paz	si	no	
29 de Diciembre de 2010	1	7	7		5.00	8.00	8.00		Cd. De La Paz	si	si	
<b>2010</b>	<b>25 recorridos</b>	<b>40</b>	<b>356</b>	<b>249</b>	<b>107</b>	<b>2010.35</b>	<b>3216.56</b>	<b>1765.28</b>	<b>1097.82</b>		<b>11</b>	<b>6</b>
2011	5 de Enero de 2011	1	4	4		6.21	10.00	10.00		Cd. De La Paz	si	si
	13 de Enero de 2011	1	7	7		9.31	15.00	15.00		Cd. De La Paz	si	si
	18 de Enero de 2011	1	7	7		117.30	188.78	188.78		La Costa- El Coyote	si	si
	24 de Enero de 2011	1	5	5		14.30	22.88	22.88		El Rosario	si	si
	1 de Febrero de 2011	1	5	5		15.60	24.96	24.96		Pta. El Faro	si	si
	25 de Marzo de 2011	1	18	12	6	85.50	136.80	91.19	45.60	E. Santo	si	no
	13 de Abril de 2011	1	5	5		25.30	40.48	40.48		E. Santo		
	18 de Mayo de 2011	2	21	13	8	139.80	223.68	138.45	85.22	LPZ - E. Santo		
	10 de Junio de 2011	1	6	4	2	37.69	60.70	36.42	24.28	Costa Baja- E. Santo		
	23 de Junio de 2011	2	22	17	5	133.11	212.98	164.56	48.40	LPZ - E. Santo		
	8 de Julio de 2011	1	5	5		74.40	119.04	119.04		C. San Lorenzo-la Reina		
	13 de Julio de 2011	3	33	23	10	232.70	372.32	259.46	112.85	E. Santo - B. Sueños		
	21 de Julio de 2011	2	27	21	6	153.40	245.44	190.87	54.56	Sn. José-E. Santo		
	4 de Agosto de 2011	1	5	5		89.60	143.36	143.36		Pta. Lobos, TDS		
	20 de Septiembre de 2011	2	22	15	7	140.40	224.64	153.15	71.48	E. Santo		
	6 de Octubre de 2011	1	6	6		46.60	74.56	74.56		E. Santo		
	11 de Octubre de 2011	1	5	5		68.01	108.82	108.81		Bahía de Los Sueños		
27 de Octubre de 2011	1	12	12		19.50	31.20	31.20		Bahía de La Paz			
3 de Noviembre de 2011	2	19	11	8	135.50	216.80	125.50	91.29	E. Santo - la Partida-la lopera			
17 de Noviembre de 2011	1	6	6		128.00	204.80	204.80		Costa, El Portugués			
<b>2011</b>	<b>20 recorridos</b>	<b>24</b>	<b>216</b>	<b>170</b>	<b>52</b>	<b>1672.23</b>	<b>2677.23</b>	<b>2143.47</b>	<b>533.68</b>		<b>6</b>	<b>5</b>

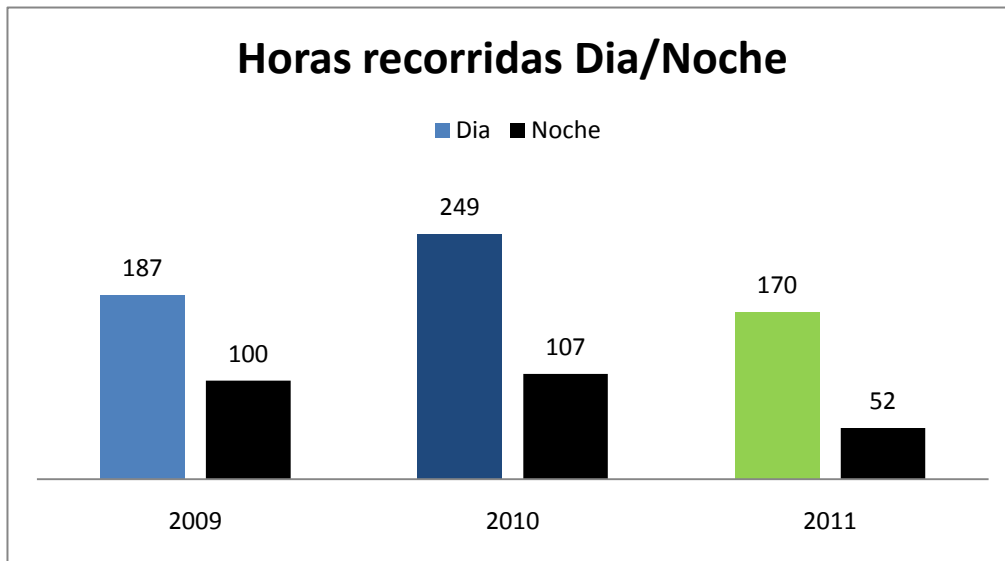
## Kilometros/Millas Recorridos por el OC



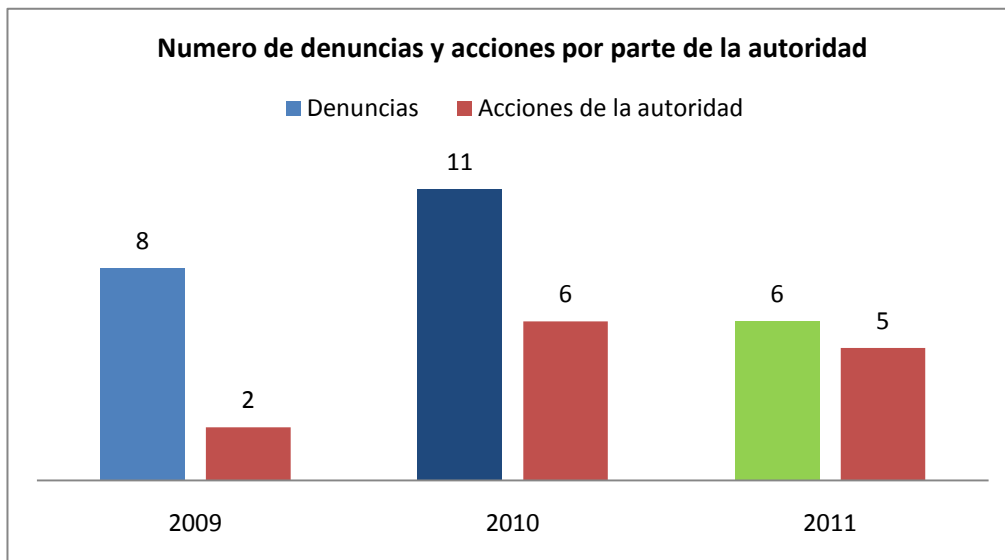
## Recorridos trimestrales



## Horas recorridas Dia/Noche



## Numero de denuncias y acciones por parte de la autoridad



### RESUMEN

Año	Recorridos		
	Kms	Millas	
2009	15		
2010	25		
2011	20		
Año	Dia	Noche	
2009	187	100	
2010	249	107	
2011	170	52	
Año	Denuncias		Acciones de la autoridad
2009	8	2	
2010	11	6	
2011	6	5	

### RESUMEN POR CUATRIMESTRE

Año	Cuatrimestre	Recorridos	
		Kms	Millas
2009	Jun-Sep	9	
	Oct-Dic	6	
	Ene-Mar	3	
2010	Abri-Jun	4	
	Jul-Sep	9	
	Oct-Dic	9	
2011	Ene-Mar	6	
	Abri-Jun	4	
	Jul-Sep	5	
	Oct-Dic	5	